

# ANEXOS

## DATOS ECONÓMICOS Y AUDITORÍA


EVOLUCIÓN DE LOS RECURSOS ECONÓMICOS

EVOLUCIÓN DE INGRESOS Y GASTOS (EN €)

INGRESOS Y GASTOS 2012 (EN €)

FUENTES DE FINANCIACIÓN 2012

INGRESOS POR ÁREA DE TRABAJO EN 2012



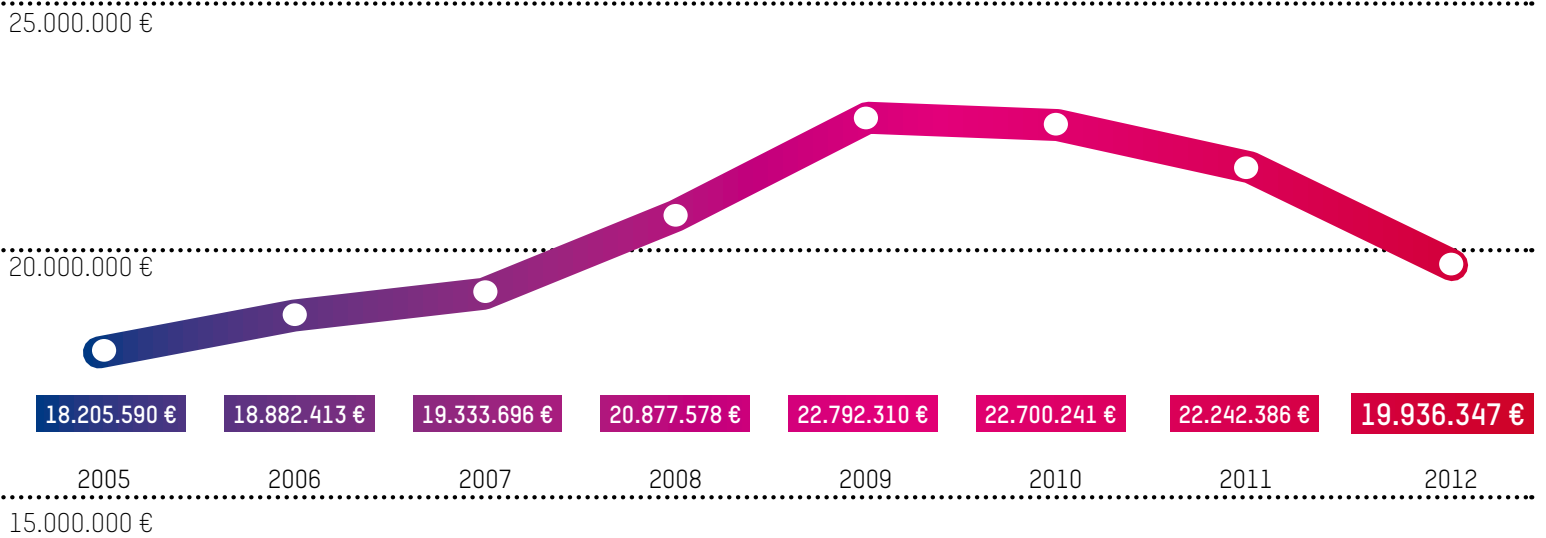
# DATOS ECONÓMICOS Y AUDITORÍA

Las cuentas anuales de la Fundación Secretariado Gitano (FSG), que comprenden el balance a 31 de diciembre de 2012, la cuenta de resultados y la memoria correspondiente al ejercicio anual terminado en dicha fecha, son auditadas por Ernst & Young.

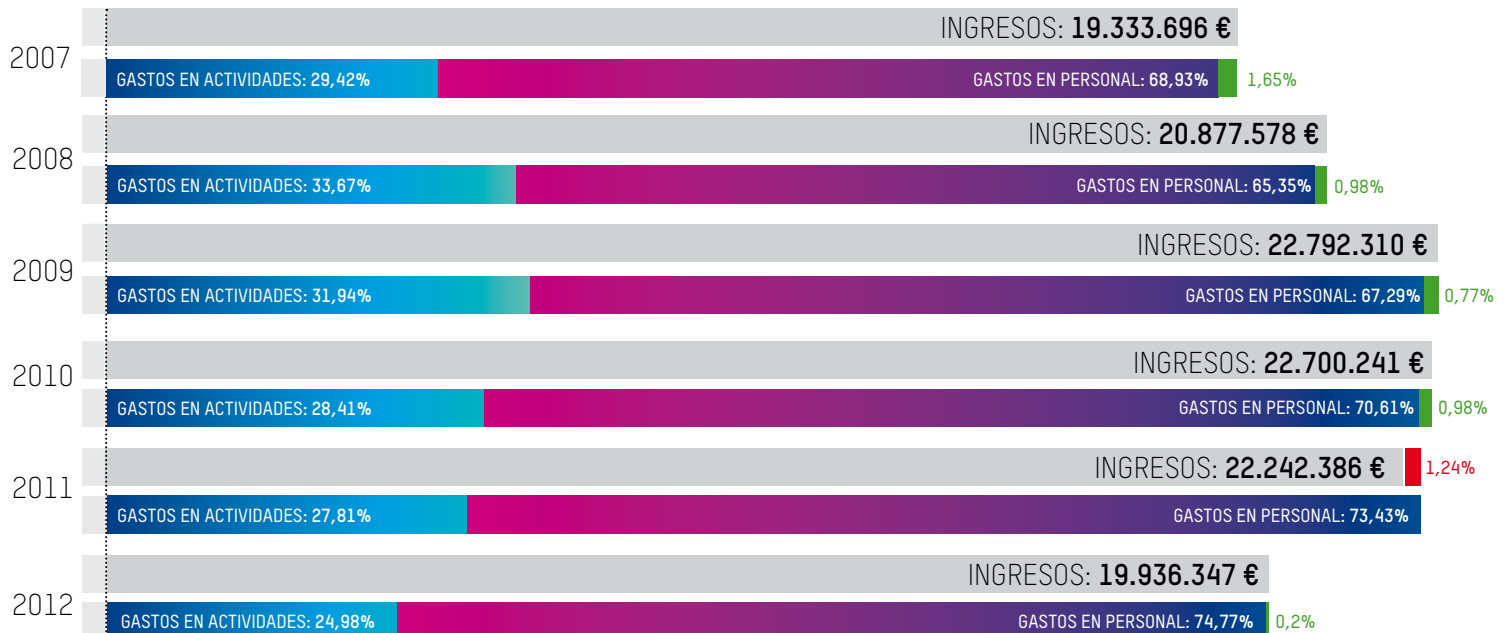
El informe completo de auditoría de cuentas anuales emitido por Ernst & Young se puede consultar ya en nuestra web: [www.gitanos.org/memoria12/auditoria](http://www.gitanos.org/memoria12/auditoria)



## EVOLUCIÓN DE LOS RECURSOS ECONÓMICOS



## EVOLUCIÓN DE INGRESOS Y GASTOS (EN €)



■ SUPERÁVIT ■ DÉFICIT

# INGRESOS Y GASTOS 2012 (EN €)

## PRESUPUESTO



## REAL



■ SUPERÁVIT ■ DÉFICIT

# FUENTES DE FINANCIACIÓN 2012

TOTAL: 19.936.347 €

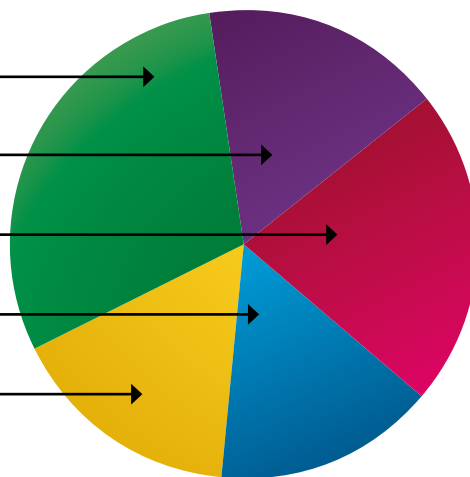
EUROPEA: 30,1%

ESTATAL: 16,8%

AUTONÓMICA: 21,7%

LOCAL: 15,3%

PRIVADA: 16,0%



# INGRESOS POR ÁREA DE TRABAJO EN 2012

EMPLEO: 59,2%

INCLUSIÓN: 17,8%

EDUCACIÓN: 7,7%

VIVIENDA: 4,3%

INTERNACIONAL: 3,5%

SALUD: 1,1%

COMUNICACIÓN: 1,1%

IGUALDAD DE GÉNERO: 0,6%

POBLACIÓN RECLUSA: 0,4%

JUVENTUD: 0,4%

IGUALDAD DE TRATO: 0,3%

PROMOCIÓN DE LA CULTURA: 0,1%

