

## POBLACIÓN GITANA Y EMPLEO: Un estudio comparado



# El empleo en la POBLACIÓN GITANA de Galicia. Un estudio comparado

## POBLACIÓN GITANA Y EMPLEO: Un estudio comparado

# OBJETIVO CENTRAL

- ✓ **CONTAR CON DATOS FIABLES Y COMPARABLES DE LA SITUACIÓN EN EL EMPLEO DE LA POBLACIÓN GITANA DE GALICIA. (EPA 2º TRIM-07)**
- ✓ **QUE SIRVAN DE SOPORTE PARA LA TOMA DE DECISIONES E IMPLEMENTACIÓN DE MEDIDAS DIRIGIDAS A SU INTEGRACIÓN LABORAL**

## POBLACIÓN GITANA Y EMPLEO: Un estudio comparado

# OBJETIVOS ESPECÍFICOS

- CONOCER LAS **TASAS** DE ACTIVIDAD, INACTIVIDAD, OCUPACION Y PARO DE LA POBLACION GITANA DE GALICIA.
- PROFUNDIZAR EN EL **CONOCIMIENTO DE LOS PERFILES** DE LAS PERSONAS OCUPADAS, PARADAS, INACTIVAS
- IDENTIFICAR **COINCIDENCIAS O DIFERENCIAS** CON EL CONJUNTO DE LA POBLACIÓN GALLEGA.
- **MEDIR LA POSIBLE INCIDENCIA DEL FACTOR “DISCRIMINACIÓN”** EN EL ÁMBITO DE LA FORMACIÓN Y EMPLEO
- CONOCER LA SITUACIÓN LABORAL DE LAS **MUJERES GITANAS**.

## POBLACIÓN GITANA Y EMPLEO: Un estudio comparado

# METODOLOGIA

## POBLACIÓN GITANA Y EMPLEO: Un estudio comparado

- **UNIVERSO: POBLACIÓN GITANA MAYOR 16 AÑOS, AMBOS SEXOS (10.100 PERSONAS) 67,1% DEL TOTAL**
- **TAMAÑO MUESTRAL: 400 PERSONAS**
  - **AMPLIACIÓN DATOS HASTA 1.683 PERSONAS**
- **DEFINICIÓN INDICADORES (48 en total)**
  - **SEGÚN EPA 2º trimestre 2007**
  - **INCORPORACIÓN DE INDICADORES SOBRE DISCRIMINACIÓN**
- **ESTRUCTURA DE LA ENCUESTA:**
  - **Datos de situación**
  - **Actividad**
  - **Ocupados**
  - **Parados**
  - **Otras personas de la unidad de convivencia**

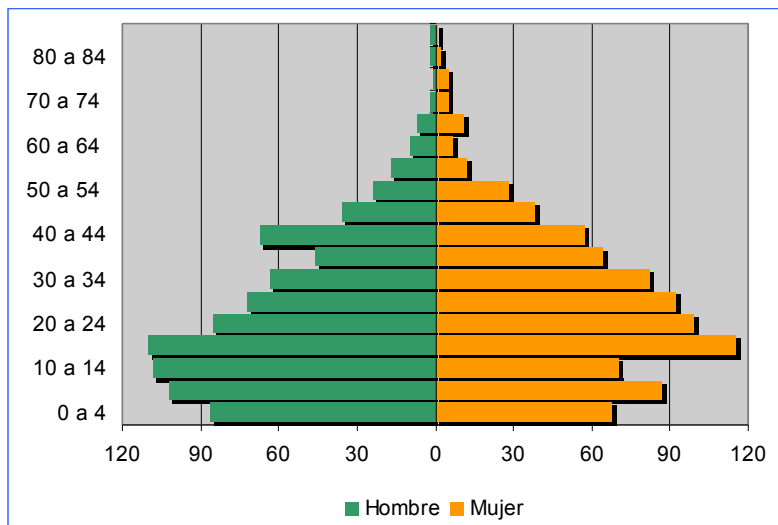
## POBLACIÓN GITANA Y EMPLEO: Un estudio comparado

# RESULTADOS

# POBLACIÓN GITANA Y EMPLEO: Un estudio comparado

## LA POBLACIÓN GITANA DE GALICIA DE 16 Y MÁS AÑOS

### Población gitana de Galicia

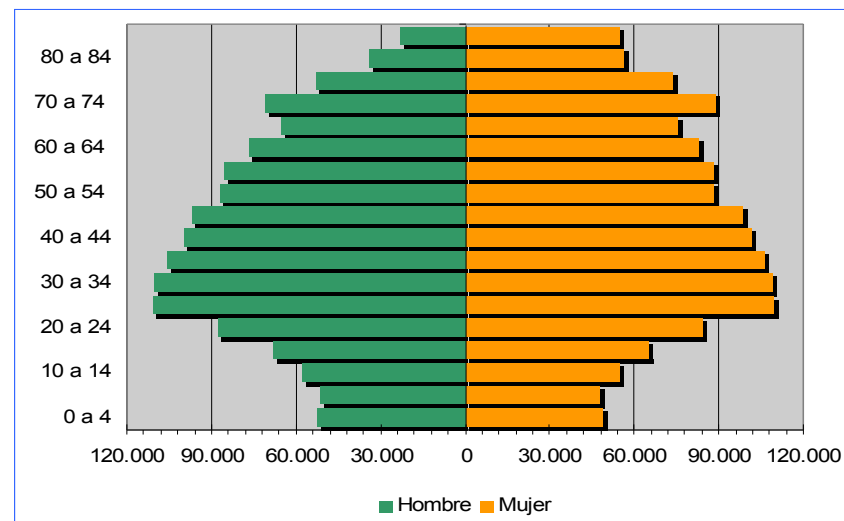


**47% Hombres – 53% Mujeres**

**Edad media 33,5 años**

**Media de hijos 3,15**

### Conjunto de la población de Galicia



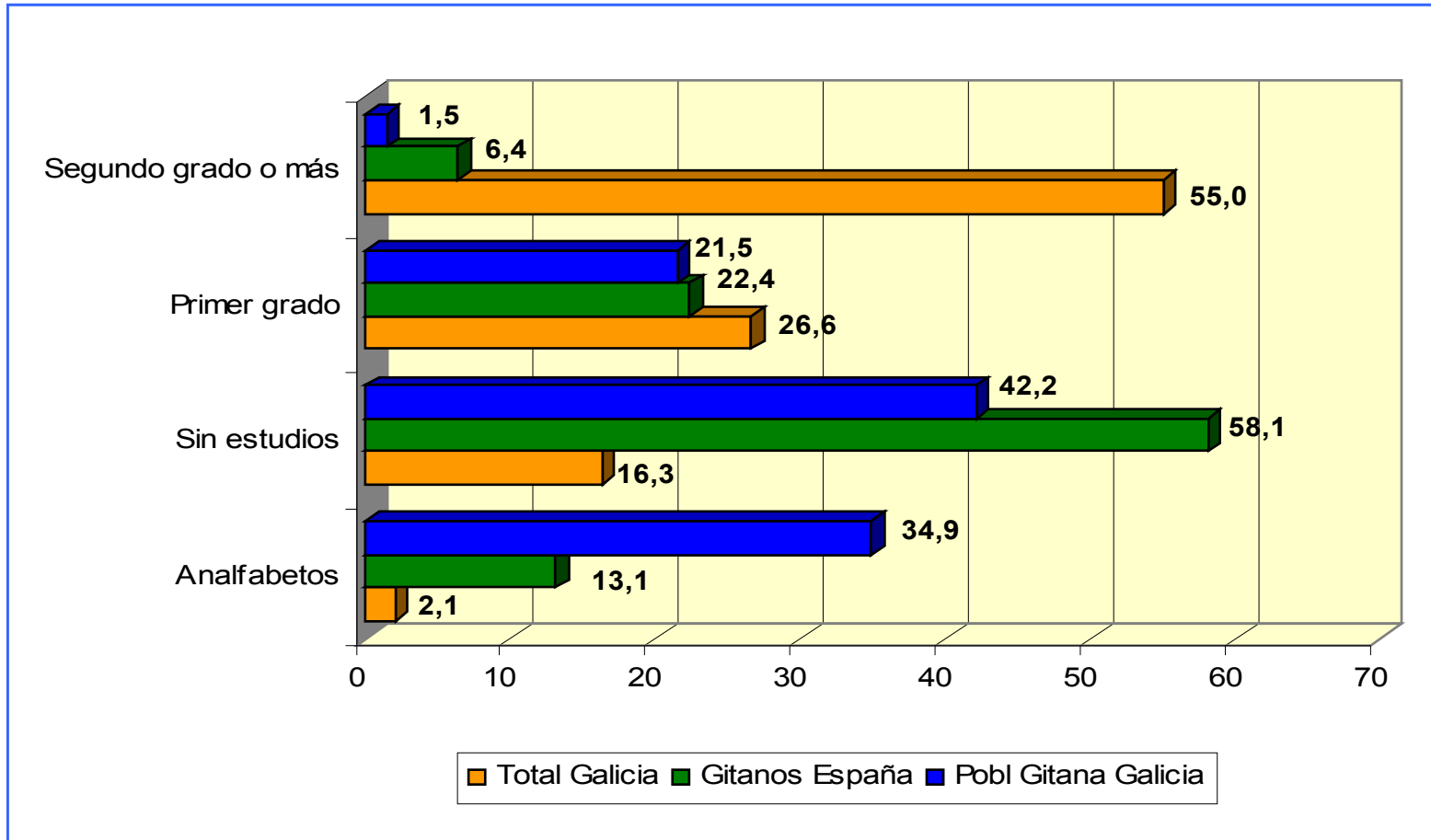
**48,2% Hombres – 51,8% Mujeres**

**Edad media 48,5 años**

**Media de hijos 1,25**

# POBLACIÓN GITANA Y EMPLEO: Un estudio comparado

## NIVEL DE ESTUDIOS DE LA POBLACIÓN GITANA DE 16 Y MÁS AÑOS DE GALICIA



## POBLACIÓN GITANA Y EMPLEO: Un estudio comparado

### SITUACIÓN OCUPACIONAL DE LA POBLACIÓN DE GALICIA

SITUACIÓN OCUPACIONAL	Población Galicia		Población Gitana España
	General	Gitana	
Población de 16 y más años (x 1.000)	2.379,7	10,1	475,0
Tasa de Actividad %	54,4	66,7	69,3
Tasa de Paro %	7,6	7,8	13,8
Tasa de Empleo	50,3	61,5	59,7
Ocupados en la Industria %	17,6	1,4	4,7
Ocupados en los Servicios %	61,1	89,9	75,9
Tasa de Temporalidad %	31,6	74,5	70,9
Tasa de Jornada Tiempo Parcial %	10,0	67,0	42,0
Tasa de asalarización %	77,7	20,6	51,4

\* Datos EPA 2º Trimestre 2007

## POBLACIÓN GITANA Y EMPLEO: Un estudio comparado

### COMPARACIÓN SITUACIÓN OCUPACIONAL DE LA POBLACIÓN DE GALICIA

	1983	1990	2000
Venta ambulante	38,8%	52,0%	62,7%
Chatarreo	42,7%	27,0%	24,3%
Asalariados	13,1%	8,5%	8,3%

\* Datos "A Comunidade Xitana en Galicia 1990-2000"

2007 EPA	
Autónomos	26,9
Miembros Cooperativa	5,7
Colaboración actividad familiar	44,9
Asalariados	20,6%

\* Datos EPA 2º Trimestre 2007

## POBLACIÓN GITANA Y EMPLEO: Un estudio comparado

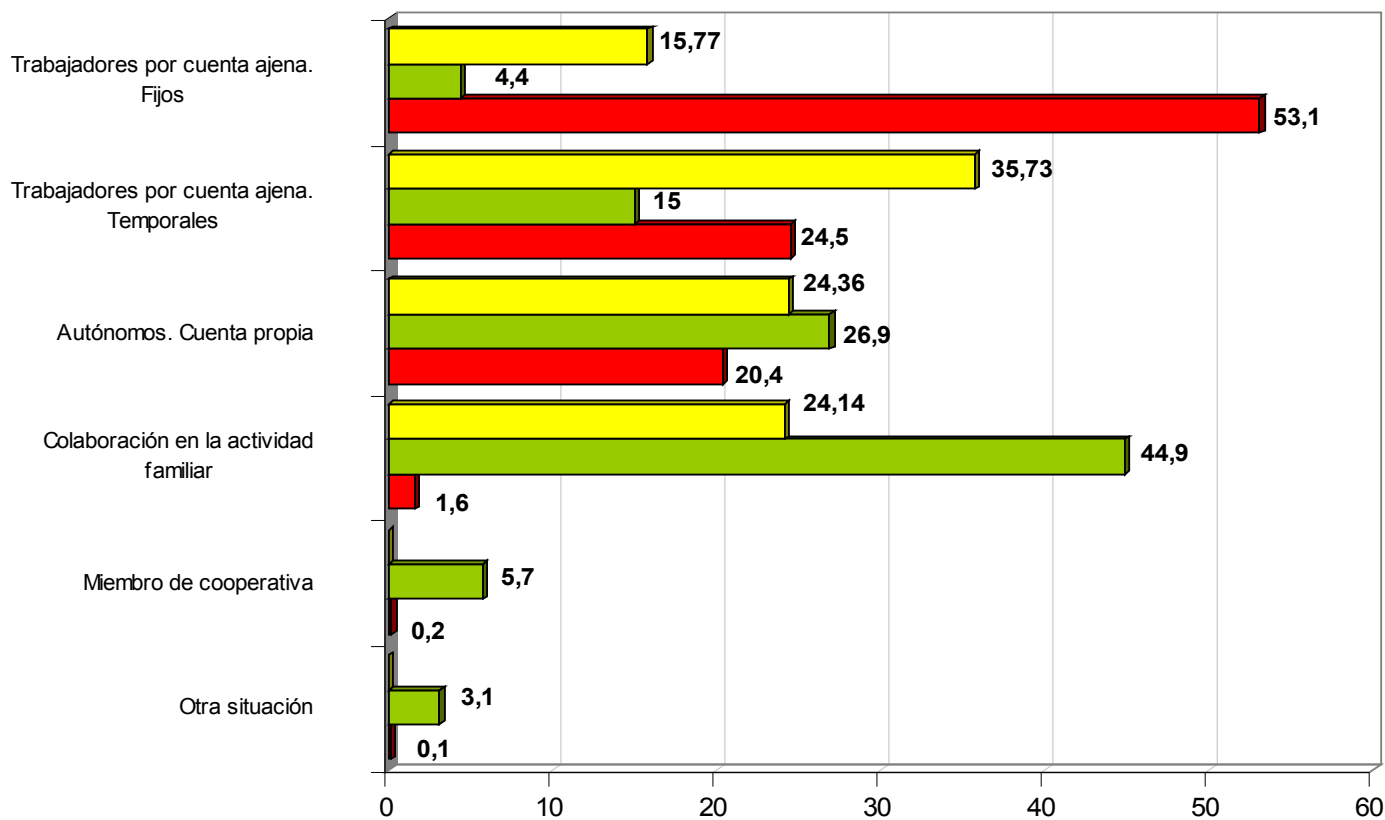
### SITUACIÓN OCUPACIONAL DE LA POBLACIÓN DE GALICIA

SITUACIÓN OCUPACIONAL	Población Galicia		Población Gitana España
	General	Gitana	
Población de 16 y más años (x 1.000)	2.379,7	10,1	475,0
Tasa de Actividad %	54,4	66,7	69,3
Tasa de Paro %	7,6	7,8	13,8
Tasa de Empleo	50,3	61,5	59,7
Ocupados en la Industria %	17,6	1,4	4,7
Ocupados en los Servicios %	61,1	89,9	75,9
Tasa de Temporalidad %	31,6	74,5	70,9
Tasa de Jornada Tiempo Parcial %	10,0	67,0	42,0
Tasa de asalarización %	77,7	20,6	51,4

\* Datos EPA 2º Trimestre 2007

# POBLACIÓN GITANA Y EMPLEO: Un estudio comparado

## TIPOS DE OCUPACIÓN EN POBLACIÓN GENERAL Y POBLACIÓN GITANA



■ Población gallega General ■ Población gallega Gitana ■ Pob. gitana española

## POBLACIÓN GITANA Y EMPLEO: Un estudio comparado

### EL EMPLEO ENTRE LA POBLACIÓN GITANA DE GALICIA DESDE LA PERSPECTIVA DE GÉNERO

#### Población gitana

	Población gitana			
	Galicia		España	
	Varones	Mujeres	Varones	Mujeres
<b>Pob. de 16 y más años (x 1.000)</b>	<b>4,3</b>	<b>5,8</b>	<b>233,7</b>	<b>241,3</b>
<b>Tasa de Actividad</b>	<b>86,7</b>	<b>51,8</b>	<b>80,9</b>	<b>58,0</b>
<b>Tasa de Paro</b>	<b>6,3</b>	<b>9,6</b>	<b>11,9</b>	<b>16,3</b>
<b>Tasa de Empleo</b>	<b>81,2</b>	<b>46,8</b>	<b>71,3</b>	<b>48,6</b>
<b>Tasa de Jornada tiempo parcial</b>	<b>58,8</b>	<b>77,8</b>	<b>32,2</b>	<b>55,9</b>

## POBLACIÓN GITANA Y EMPLEO: Un estudio comparado

### PERCEPCIÓN DE LA DISCRIMINACIÓN ENTRE LA POBLACIÓN GITANA

- ✓ **Un 45% de P. Gitana se ha sentido discriminada en algún momento**
- ✓ **Alrededor de 4.500 gitanos y gitanas mayores de 16 años de Galicia han sufrido la discriminación**
- ✓ **La discriminación es más intensa en ciudades mayores de 50.000 habitantes, donde cerca del 65% de los gitanos y gitanas han sentido alguna forma de discriminación, la gran mayoría en el proceso de búsqueda de empleo**

## POBLACIÓN GITANA Y EMPLEO: Un estudio comparado

# CONCLUSIONES


- ✓ **CONSTATAR EL AVANCE DE LA POBLACIÓN GITANA DE GALICIA**
- ✓ **LA POBLACIÓN GITANA QUIERE TRABAJAR**
- ✓ **SUFREN AÚN UNA CLARA DESVENTAJA EN EL MERCADO DE TRABAJO**

## POBLACIÓN GITANA Y EMPLEO: Un estudio comparado

# CONCLUSIONES

### □ LA POBLACIÓN GITANA QUIERE TRABAJAR:

- ALTAS TASAS DE POBLACIÓN ACTIVA
- PRESENCIA PROLONGADA EN EL MERCADO TRABAJO
- PROCESO DE INCORPORACIÓN DE LA MUJER GITANA AL MERCADO DE TRABAJO



La comunidad gitana es un activo importante en el mercado de trabajo

## POTENCIAL ACTIVO

## POBLACIÓN GITANA Y EMPLEO: Un estudio comparado

# CONCLUSIONES

- **SUFREN UNA CLARA DESVENTAJA EN EL MERCADO DE TRABAJO:**
  - **DESCUALIFICACIÓN INICIAL:**
    - Abandono temprano escuela
    - Escasa presencia en recursos normalizados de formación
    - Escaso acceso a nuevas tecnologías
  - **ALTO DESEMPLEO EFECTIVO Y SUMERGIDO**
  - **ALTA PRECARIEDAD EN EL EMPLEO**
  - **PERSISTENCIA ACTIVIDADES NO REGULADAS Y EMPLEOS SIN PROTECCIÓN.**
  - **DISCRIMINACIÓN EN FORMACIÓN / EMPLEO**

## POBLACIÓN GITANA Y EMPLEO: Un estudio comparado

Persiste un problema de justicia social con la comunidad gitana, que requiere de los poderes públicos para que promuevan medidas específicas para compensar las desventajas y garantizar la igualdad de oportunidades.

- **Aspectos críticos para avanzar en la inclusión:**
  - 1 - La cuestión de la Educación y la Formación.
  - 2 - El acceso a las nuevas tecnologías
  - 3 - El subempleo en el ámbito familiar
  - 4 - Medidas adaptadas de promoción para acceso al mercado de trabajo