



**AJUNTAMENT
DE
PATERNA
(VALENCIA)**

**INFORME SOBRE DATOS
EXTRAIDOS DEL PADRON
MUNICIPAL DE HABITANTES EN
REFERENCIA A LA POBLACIÓN
EXTRANJERA RESIDENTE EN
PATERNA.**

AREA DE COOPERACIÓN E INMIGRACIÓN

Paterna, Abril 2010.




**AJUNTAMENT
DE
PATERNA
(VALENCIA)**

1.- EXPLOTACIÓN DE DATOS.-

1.1.- Por nacionalidades.-

NACIONALIDAD	NÚMERO
ESPAÑA	60.184
RUMANIA	1.067
COLOMBIA	534
MARRUECOS	513
FRANCIA	486
ITALIA	372
ECUADOR	268
ARGENTINA	238
BULGARIA	183
ALEMANIA	182
BOLIVIA	173
CHINA	171
VENEZUELA	159
UCRANIA	154
REINO UNIDO	122
GUINEA ECUATORIAL	117
ARGELIA	114
NIGERIA	110
GAMBIA	109
CUBA	97
PORTUGAL	76
RUSIA	73
BRASIL	72
POLONIA	63
URUGUAY	62
INDIA	55
MAURITANIA	50
PARAGUAY	45
HUNGRIA	40
PERU	38
BELGICA	37
ESTADOS UNIDOS	35
PAKISTAN	32
CAMERUN	31
CHILE	30
SENEGAL	29
PAISES BAJOS	29
GRECIA	28
ARMENIA	28
REPÚBLICA DOMINICANA	28



**AJUNTAMENT
DE
PATERNA
(VALENCIA)**

GUINEA	26
MEXICO	26
HONDURAS	24
GEORGIA	19
EGIPTO	18
GHANA	18
LITUANIA	17
SUECIA	17
MOLDAVIA	16
MALI	16
ISRAEL	15
TUNEZ	15
DINAMARCA	10
EL SALVADOR	8
IRLANDA	8
AUSTRIA	8
ESLOVAQUIA	8
SIERRA LEONA	8
JORDANIA	8
REPÚBLICA CHECA	7
LETONIA	7
IRAK	7
ANGOLA	6
PANAMA	6
SUIZA	6
NUEVA ZELANDA	5
BIELORRUSIA	5
LIBANO	5
MOZAMBIQUE	4
NICARAGUA	4
BOSNIA-HERZEGOVINA	4
CROACIA	3
FINLANDIA	3
INDONESIA	3
BANGLADESH	3
COSTA RICA	3
SIRIA	3
BURKINA FASSO	2
CONGO	2
TOGO	2
UZBEKISTAN	2
ALBANIA	2
NORUEGA	2
ESTONIA	2
NEPAL	2
KUWAIT	2
CANADA	1
ETIOPIA	1
LIBERIA	1
BENIN	1
CHAD	1
SERBIA	1



**AJUNTAMENT
DE
PATERNA
(VALENCIA)**

IRAN		1
KAZJASTAN		1
ESLOVENIA		1
GUATEMALA		1
KIRGUISTAN		1
JAPON		1
MACEDONIA		1
PUERTO RICO		1
TOTAL:	100	66.631

1.2.- Por procedencia:

PROCEDENCIA	NUMERO	%
NACIONALES	60.184	90'30%
COMUNITARIOS	2.773	4'10%
EXTRACOMUNITARIOS	3.674	5'60%
TOTAL	66.631	100'00%

1.3.- Por barrios.-

BARRIO CENTRO

PAIS PROCEDENCIA	HOMBRES	MUJERES	TOTAL
RUMANIA	59	62	121
MARRUECOS	66	35	101
COLOMBIA	26	30	56
ECUADOR	21	20	41
BOLIVIA	13	25	38
BULGARIA	21	14	35
INDIA	25	6	31
CHINA	11	15	26
ARGELIA	20	4	24
ITALIA	10	14	24
ARGENTINA	14	8	22



**AJUNTAMENT
DE
PATERNA
(VALENCIA)**

GAMBIA	14		7	21
FRANCIA	13		8	21
NIGERIA	13		7	20
GUINEA ECUAT.	8		10	18
EGIPTO	8		7	15
UCRANIA	7		7	14
PARAGUAY	4		8	12
POLONIA	7		5	12
SENEGAL	8		2	10
RUSIA	3		6	9
VENEZUELA	2		7	9
HUNGRIA	3		6	9
PORTUGAL	7		2	9
URUGUAY	3		5	8
CUBA	4		4	8
GEORGIA	2		2	4
GUINEA	2		4	6
ALEMANIA	4		1	5
BRASIL	1		4	5
ARMENIA	3		1	4
MAURITANIA	4		-	4
MOLDAVIA	2		2	4
PAISES BAJOS	4		-	4
CROACIA	2		1	3
CHILE	1		1	2
IRLANDA	1		1	2
PERU	1		1	2
REINO UNIDO	1		1	2
PAKISTAN	2		-	2
AUSTRIA	-		1	1
BELGICA	1		-	1
BURKINA FASSO	1		-	1
CAMERUN	1		-	1
CANADA	-		1	1
CONGO	1		-	1
ESLOVAQUIA	-		1	1
ETIOPIA	-		1	1
GHANA	1		-	1
HONDURAS	-		-	1
LIBERIA	1		-	1
MALI	1		-	1
MEXICO	-		1	1
TOTAL	53	427	348	775

CONCLUSIONES:




**AJUNTAMENT
DE
PATERNA
(VALENCIA)**

- Barrio en el que están representadas 53 nacionalidades diferentes encabezadas por Rumania y Marruecos.
-

BARRIO ALBORGI

PAIS PROCEDENCIA	HOMBRES	MUJERES	TOTAL
RUMANIA	80	75	155
MARRUECOS	63	38	101
COLOMBIA	35	51	86
ECUADOR	22	21	43
GAMBIA	25	16	41
BOLIVIA	15	15	30
ARGENTINA	15	11	26
NIGERIA	10	16	26
ARGELIA	14	9	23
BULGARIA	12	10	22
CUBA	9	12	21
ITALIA	10	9	19
FRANCIA	8	10	18
VENEZUELA	7	10	17
MAURITANIA	15	-	15
CHINA	7	6	13
POLONIA	7	6	13
PERU	4	6	10
BRASIL	4	5	9
URUGUAY	6	3	9
ALEMANIA	3	6	9
ARMENIA	6	2	8
CAMERUN	5	2	7
GUINEA ECUATOR.	3	4	7
PAKISTAN	5	2	7
PORTUGAL	3	3	6
PARAGUAY	2	4	6
CHILE	2	3	5



**AJUNTAMENT
DE
PATERNA
(VALENCIA)**

HUNGRIA	3		2	5
RUSIA	-		5	5
ANGOLA	2		2	4
SENEGAL	3		1	4
UCRANIA	3		1	4
REP. DOMINICANA	-		3	3
AUSTRIA	1		1	2
EL SALVADOR	1		1	2
INDIA	1		1	2
LITUANIA	1		1	2
PAISES BAJOS	2		-	2
REINO UNIDO	1		1	2
REP. CHECA	2		-	2
SIERRA LEONA	2		-	2
GUINEA	2		-	2
MALI	1		-	1
MEXICO	-		1	1
MOLDAVIA	1		-	1
TOTAL	46	423	375	798

CONCLUSIONES:

- Barrio en el que están representadas 46 nacionalidades encabezadas por Rumanía y Marruecos
-

BARRIO CAMPAMENT

PAIS PROCEDENCIA	HOMBRES	MUJERES	TOTAL
RUMANIA	80	70	150
MARRUECOS	74	36	110
ECUADOR	41	40	81



**AJUNTAMENT
DE
PATERNA
(VALENCIA)**

ITALIA	30		20	50
COLOMBIA	20		25	45
UCRANIA	23		16	39
ARGENTINA	16		20	36
BULGARIA	12		17	29
BOLIVIA	10		17	27
NIGERIA	15		10	25
GAMBIA	10		6	16
FRANCIA	7		8	15
PAKISTAN	10		3	13
VENEZUELA	9		3	12
CHINA	7		4	11
MAURITANIA	9		-	9
ALEMANIA	4		3	7
GUINEA ECUAT.	2		5	7
INDIA	5		2	7
PARAGUAY	3		4	7
ARGELIA	4		2	6
GHANA	3		3	6
RUSIA	3		3	6
CHILE	3		2	5
REP. DOMINICANA	-		5	5
MALI	5		-	5
BRASIL	1		3	4
ISRAEL	3		1	4
LETONIA	2		2	4
ARMENIA	2		2	4
PERU	3		1	4
POLONIA	-		4	4
URUGUAY	1		3	4
BELGICA	2		1	3
CAMERUN	1		2	3
CUBA	2		1	3
ESTADOS UNIDOS	3		-	3
MEXICO	2		1	3
GEORGIA	2		-	2
HUNGRIA	-		2	2
LITUANIA	-		2	2
PORTUGAL	-		2	2
REP. CHECA	1		1	2
SENEGAL	2		-	2
EL SALVADOR	1		-	1
FINLANDIA	-		1	1
GUINEA	-		1	1
HONDURAS	-		1	1
INDONESIA	1		-	1
MOLDAVIA	-		1	1
PANAMA	1		-	1
REINO UNIDO	-		1	1
SUIZA	1		-	1



**AJUNTAMENT
DE
PATERNA
(VALENCIA)**

TOTAL	436	358	794
--------------	------------	------------	------------

CONCLUSIONES:

- Barrio en el que está representadas 65 nacionalidades encabezadas por Rumanía y Marruecos.
-

Africa Central → *Guinea Ecuatorial* - 34
 → *Camerún* - 2

- Africa Austral → *Portugal* - 4

- Africa Occidental → *Burkina Faso* - 1 *- Chad* - 1
 - *Gambia* - 28 *- Gambia* - 1 (Africa Central)
 - *Niuequina* - 16
 - *Senegal* - 10
 - *Nigeria* - 6
 - *Sierra Leona* - 6
 - *Ghana* - 3
 - *MAI* - 2
 - *topo* - 2


BARRI LA COMA
 + Mapa.

TOTAL INDIGNARADOS → 115

PAIS PROCEDENCIA	HOMBRES	MUJERES	TOTAL
✕ MARRUECOS	51	32	83
COLOMBIA	25	26	51
✕ ARGELIA	25	14	39
✕ GUINEA ECUAT.	15	19	34
CHINA	18	10	28
✕ GAMBIA	17	11	28
UCRANIA	17	10	27
ITALIA	14	11	25
ECUADOR	8	14	22
RUMANIA	9	12	21
ARGENTINA	10	10	20
FRANCIA	9	11	20
RUSIA	8	11	19
✕ MAURITANIA	12	4	16
PORTUGAL	5	9	14
BULGARIA	3	7	10
✕ SENEGAL	5	5	10
URUGUAY	4	4	8
CUBA	5	3	8


El Negro - Marruecos - 83
 - Argelia - 39
 - Tiner - 6

128 TOTAL MAGREBES



**AJUNTAMENT
DE
PATERNA
(VALENCIA)**

ALEMANIA	4		3	7
BOLIVIA	1		6	7
BRASIL	2		4	6
NIGERIA	4		2	6
SIERRA LEONA	3		3	6
TUNEZ	6		-	6
VENEZUELA	3		3	6
PERU	2		4	6
IRAK	3		2	5
MEXICO	2		3	5
REP. DOMINICANA	1		4	5
EL SALVADOR	3		2	5
MOZAMBIQUE	4		-	4
PARAGUAY	1		3	4
POLONIA	1		3	4
BANGLADESH	2		1	3
GHANA	3		-	3
HONDURAS	-		3	3
INDIA	3		-	3
NICARAGUA	-		3	3
REINO UNIDO	2		1	3
CAMERUN	2		-	2
HUNGRIA	1		1	2
PAKISTAN	1		1	2
TOGO	1		1	2
UZBEKISTAN	-		2	2
CHILE	-		2	2
ALBANIA	1		-	1
BENIN	1		-	1
BURKINA FASSO	1		-	1
CHAD	1		-	1
CONGO	-		1	1
COSTA RICA	-		1	1
EGIPTO	1		-	1
ESLOVAQUIA	1		-	1
ESTADOS UNIDOS	-		1	1
GEORGIA	-		1	1
INDONESIA	-		1	1
ISRAEL	1		-	1
MALI	-		1	1
PAISES BAJOS	1		-	1
RUSIA	-		1	1
SERBIA	1		-	1
NORUEGA	1		-	1
SUECIA	1		-	1
SUIZA	1		-	1
TOTAL	65	327	287	614



**AJUNTAMENT
DE
PATERNA
(VALENCIA)**

CONCLUSIONES

- Barrio en el que están representadas 65 nacionalidades, encabezadas por Marruecos y Colombia.
-

BARRI LA CANYADA

PAIS PROCEDENCIA	HOMBRES	MUJERES	TOTAL
RUMANIA	191	210	401
FRANCIA	112	103	215
ALEMANIA	36	40	76
REINO UNIDO	42	34	76
ITALIA	42	22	64
ARGENTINA	14	19	33
BOLIVIA	7	23	30
CHINA	17	11	28
COLOMBIA	11	16	27
BELGICA	4	12	16
PORTUGAL	9	5	14
URUGUAY	7	7	14
HONDURAS	4	8	12
CHILE	7	4	11
CUBA	3	7	10
POLONIA	6	4	10




**AJUNTAMENT
DE
PATERNA
(VALENCIA)**

BULGARIA	5	4	9
UCRANIA	4	5	9
ECUADOR	2	6	8
PAISES BAJOS	5	2	7
SUECIA	3	4	7
ESTADOS UNIDOS	2	4	6
GUINEA ECUATOR.	4	2	6
ISRAEL	3	3	6
DINAMARCA	3	2	5
GRECIA	3	2	5
REP. DOMINICANA	3	2	5
BRASIL	1	3	4
GHANA	4	-	4
NUEVA ZELANDA	1	3	4
VENEZUELA	1	3	4
INDIA	3	-	3
IRLANDA	2	1	3
REP. CHECA	3	-	3
RUSIA	-	3	3
SUIZA	2	1	3
AUSTRIA	-	3	3
ANGOLA	-	2	2
BIELORRUSIA	1	1	2
ESLOVAQUIA	1	1	2
ESTONIA	1	1	2
MARRUECOS	-	2	2
MEXICO	-	2	2
PARAGUAY	-	2	2
ARGELIA	1	-	1
EGIPTO	1	-	1
FINLANDIA	-	1	1
GUINEA	-	1	1
IRAN	1	-	1
KAZAJSTAN	-	1	1
NEPAL	1	-	1
NICARAGUA	1	-	1
PERU	1	-	1
TOTAL	53	575	1167

CONCLUSIONES:


- Barrio en el que están representadas 53 nacionalidades encabezadas por Rumania y Francia.
-



**AJUNTAMENT
DE
PATERNA
(VALENCIA)**

BARRI TERRAMELAR

PAIS PROCEDENCIA	HOMBRES	MUJERES	TOTAL
COLOMBIA	8	16	24
VENEZUELA	11	12	23
RUMANIA	8	9	17
ARGENTINA	6	10	16
ITALIA	11	4	15
REINO UNIDO	3	5	8
ALEMANIA	5	2	7
ESTADOS UNIDOS	3	4	7
FRANCIA	4	3	7
JORDANIA	3	2	5
BOLIVIA	1	3	4
GUINEA	2	2	4
POLONIA	3	1	4
BRASIL	-	3	3
ECUADOR	2	1	3
MARRUECOS	3	-	3
URUGUAY	1	2	3
CHINA	1	1	2
CUBA	-	2	2
IRLANDA	2	-	2
JAPON	-	2	2
MEXICO	2	-	2
NIGERIA	1	1	2
PAISES BAJOS	1	1	2
PORTUGAL	1	1	2
RUSIA	-	2	2
AUSTRIA	1	-	1
BELGICA	-	1	1
CHILE	1	-	1
COSTA RICA	1	-	1
GHANA	-	1	1
HONDURAS	-	1	1
PARAGUAY	-	1	1



**AJUNTAMENT
DE
PATERNA
(VALENCIA)**

TOTAL	33	85	93	178
--------------	-----------	-----------	-----------	------------

CONCLUSIONES:

- Barrio en el que están representadas 33 nacionalidades, encabezadas por Colombia y Venezuela.
-

BARRI LLOMA LLARGA

PAIS PROCEDENCIA	HOMBRES	MUJERES	TOTAL
FRANCIA	58	79	137
COLOMBIA	54	79	133
ITALIA	51	34	85
VENEZUELA	24	34	58
ARGENTINA	28	17	45
ALEMANIA	21	15	36
MARRUECOS	15	15	30
CUBA	9	12	21
RUMANIA	11	9	20
PORTUGAL	11	6	17
GRECIA	9	7	16
RUSIA	5	11	16
BRASIL	1	14	15
BULGARIA	8	6	14
REINO UNIDO	8	6	14
ECUADOR	5	8	13
BELGICA	4	5	9
CAMERUN	5	3	8
MOLDAVIA	3	5	8
PAISES BAJOS	4	4	8
URUGUAY	3	5	8
ESTADOS UNIDOS	4	3	7



**AJUNTAMENT
DE
PATERNA
(VALENCIA)**

MEXICO	2		5	7
PERU	-		7	7
CHINA	2		4	6
HUNGRIA	3		3	6
TUNEZ	2		2	4
ARMENIA	1		2	3
BOLIVIA	-		3	3
JORDANIA	2		1	3
LETONIA	2		1	3
LIBANO	1		2	3
LITUANIA	1		2	3
NIGERIA	2		1	3
POLONIA	1		2	3
PARAGUAY	-		3	3
ARGELIA	-		2	2
BIELORRUSIA	1		1	2
BOSNIA-HERZEGOB.	2		-	2
IRAK	1		1	2
KUWAIT	-		2	2
REP. DOMINICANA	1		1	2
SIRIA	1		1	2
SUECIA	1		1	2
ALBANIA	-		1	1
CHILE	1		-	1
ESLOVENIA	-		1	1
FINLANDIA	1		-	1
GHANA	1		-	1
GUATEMALA	-		1	1
GUINEA ECUAT.	1		-	1
INDONESIA	-		1	1
IRLANDA	1		-	1
KIRGUISTAN	-		1	1
MAURITANIA	1		-	1
NEPAL	-		1	1
UCRANIA	1		-	1
TOTAL	57	374	430	804

CONCLUSIONES

- Barrio en el que están representadas 57 nacionalidades encabezadas por Francia y Colombia.
-



**AJUNTAMENT
DE
PATERNA
(VALENCIA)**

BARRI BOVALAR

PAIS PROCEDENCIA	HOMBRES	MUJERES	TOTAL
ITALIA	19	22	41
UCRANIA	11	19	30
ALEMANIA	7	14	21
COLOMBIA	8	12	20
VENEZUELA	7	13	20
FRANCIA	5	8	14
ARGENTINA	11	2	13
REINO UNIDO	6	4	10
RUMANIA	6	4	10
PORTUGAL	3	6	9
NIGERIA	4	4	8
ARGELIA	6	1	7
ESTADOS UNIDOS	3	4	7
PARAGUAY	2	5	7
SUECIA	3	4	7
BRASIL	1	5	6
GUINEA ECUAT.	4	2	6
MALI	6	-	6
DINAMARCA	5	-	5
PANAMA	1	4	5
RUSIA	1	4	5
POLONIA	2	3	5
BELGICA	1	3	4
BOLIVIA	2	2	4
CHINA	1	3	4
CUBA	2	2	4
ECUADOR	2	2	4
ISRAEL	3	1	4
GRECIA	2	1	3
MAURITANIA	3	-	3
MEXICO	-	3	3
REP. DOMINICANA	2	1	3
SENEGAL	3	-	3
URUGUAY	1	2	3
BOSNIA HERZEGOB.	1	1	2



**AJUNTAMENT
DE
PATERNA
(VALENCIA)**

GAMBIA	2	-	2
GUINEA	1	1	2
HONDURAS	-	2	2
HUNGRIA	1	1	2
LIBANO	1	1	2
PAISES BAJOS	2	-	2
BULGARIA	-	1	1
INDIA	-	1	1
JAPON	-	1	1
MACEDONIA	1	-	1
MARRUECOS	1	-	1
SIRIA	1	-	1
SUIZA	-	1	1
TOTAL	48	154	324

CONCLUSIONES:

- Barrio en el que están representadas 48 nacionalidades encabezadas por Italia y Ucrania.
-

BARRI SANTA RITA

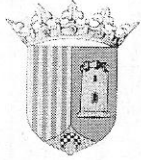
PAIS PROCEDENCIA	HOMBRES	MUJERES	TOTAL
RUMANIA	82	76	158
COLOMBIA	36	48	84
MARRUECOS	44	22	66
BULGARIA	32	26	58
ECUADOR	16	32	48
CHINA	22	21	43
ITALIA	24	15	39
GUINEA ECUAT.	15	20	35
BOLIVIA	9	16	25
FRANCIA	11	13	24
UCRANIA	8	13	21
ARGENTINA	10	10	20
NIGERIA	12	8	20
CUBA	7	12	19
BRASIL	3	14	17
HUNGRIA	5	8	13



**AJUNTAMENT
DE
PATERNA
(VALENCIA)**

DISEMINADOS

PAIS PROCEDENCIA	HOMBRES	MUJERES	TOTAL
MARRUECOS	13	3	16
FRANCIA	8	7	15
RUMANIA	9	5	14
CHINA	4	6	10
ITALIA	8	2	10
UCRANIA	2	7	9
COLOMBIA	5	3	8
ARGENTINA	2	5	7
ALEMANIA	3	2	5
ARMENIA	4	1	5
BULGARIA	2	3	5
ECUADOR	1	4	5
REINO UNIDO	4	1	5
BRASIL	1	2	3
GUINEA ECUAT.	1	2	3
BELGICA	-	2	2
BOLIVIA	1	1	2
MOLDAVIA	1	1	2
PAKISTAN	2	-	2
CHILE	1	-	1
CUBA	1	-	1
GRECIA	1	-	1
HUNGRIA	1	-	1
MAURITANIA	1	-	1
NORUEGA	1	-	1
PAISES BAJOS	1	-	1
PORTUGAL	1	-	1
RUSIA	-	1	1
URUGUAY	-	1	1
VENEZUELA	1	-	1
TOTAL	30	59	139



**AJUNTAMENT
DE
PATERNA
(VALENCIA)**

CONCLUSIONES GENERALES:

- De las cien nacionalidades diferentes representadas en Paterna, la mayoritaria entre la población extranjera es la de Rumania (1.067), seguida por Colombia (534), Marruecos (513), Francia (486) e Italia (372). Hacer costar que de esos países, Rumania, Francia e Italia son miembros de la Comunidad Económica Europea.
- El 9'70% de la población de Paterna es extranjera destacando por su importancia real la diferenciación entre comunitarios (4'10%) y extracomunitarios (5'60%)
- La distribución de la población extranjera es homogénea por los diferentes barrios del municipio siendo un factor positivo para una mejor adaptación. El barrio con mayor presencia de residentes extranjeros es La Canyada (1.167) y los que menos Bovalar (324) y diseminados (139).
- La implantación en el casco urbano se mantiene uniforme en donde destacan en los primeros lugares Rumania, Marruecos y Colombia (Centre, Alborgí, Santa Rita) y con ciertas variaciones en Campamento donde destaca la presencia de ecuatorianos y en La Coma de argelinos en los primeros puestos.
- El resto de barrios tiene un desarrollo ligeramente diferente. Rumania sigue presente en La Canyada y Terramelar pero destacan la presencia de franceses en La Canyada, Lloma Llarga y Diseminados, Alemania destaca en Bovalar y La Canyada, así como Venezuela en Terramelar y Ucrania en Bovalar.
- El barrio con mayor número de nacionalidades diferentes es La Coma con 65 y los que menos Terramelar con 33 y Diseminados con 30.
- En razón de género el 51'1% son hombres y el 48'9% son mujeres de lo que se puede deducir que la gran mayoría son familias. Por barrios y pese a que las diferencias son poco relevantes, los extranjeros de género masculino predominan en los barrios centro, Alborgí, Campamento y La Coma. Predominan las mujeres en La Canyada, Terramelar, Lloma Llarga, Bovalar, Santa Rita y Diseminados.